

Bogotá
tiene mucho que
contar



Diagnóstico Local

Rafael Uribe Uribe



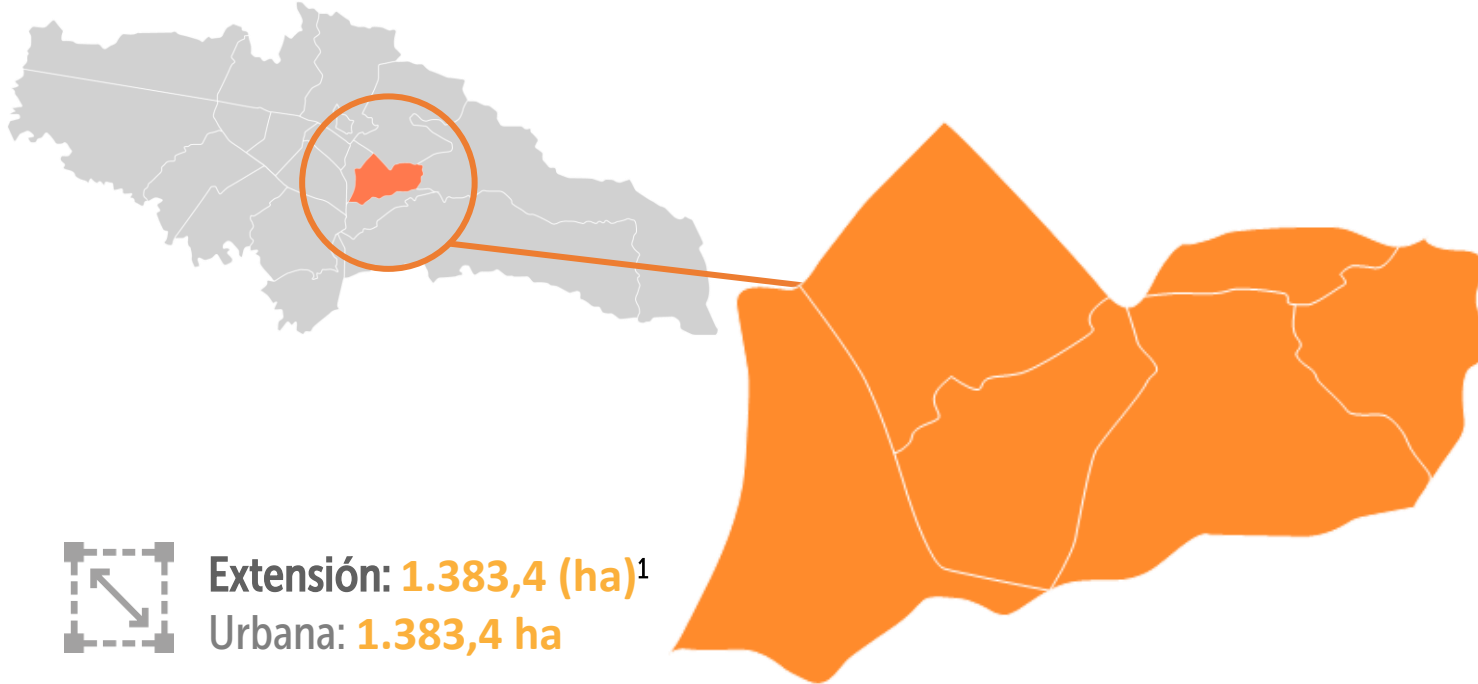
ALCALDÍA MAYOR
DE BOGOTÁ D.C.

SECRETARÍA DE
INTEGRACIÓN SOCIAL

BOGOTÁ



Localidad de Rafael Uribe Uribe



Extensión: 1.383,4 (ha)¹
Urbana: **1.383,4 ha**



Población 2022: 386.696 hab.²
Urbana: **386.696 hab.**



Pobreza monetaria

Rafael Uribe Uribe 2021: **50,0%**³
Bogotá 2021*: **35,8%**⁴



Pobreza Multidimensional

Rafael Uribe Uribe 2021: **8,4%**⁵
Bogotá 2022: **3,8%**⁴

Unidades operativas 2022: 48⁶

Comisarías de Familia: 1⁶

Número de UPZ: 5⁷

Nota*: Las cifras oficiales de pobreza monetaria, pobreza monetaria extrema y el coeficiente de desigualdad de Gini correspondientes al año 2022 serán publicadas en septiembre de 2023 por parte del Departamento Administrativo Nacional de Estadística (DANE) de acuerdo con la comunicación emitida por la entidad el 21 de julio de 2023.



ALCALDÍA MAYOR
DE BOGOTÁ D.C.

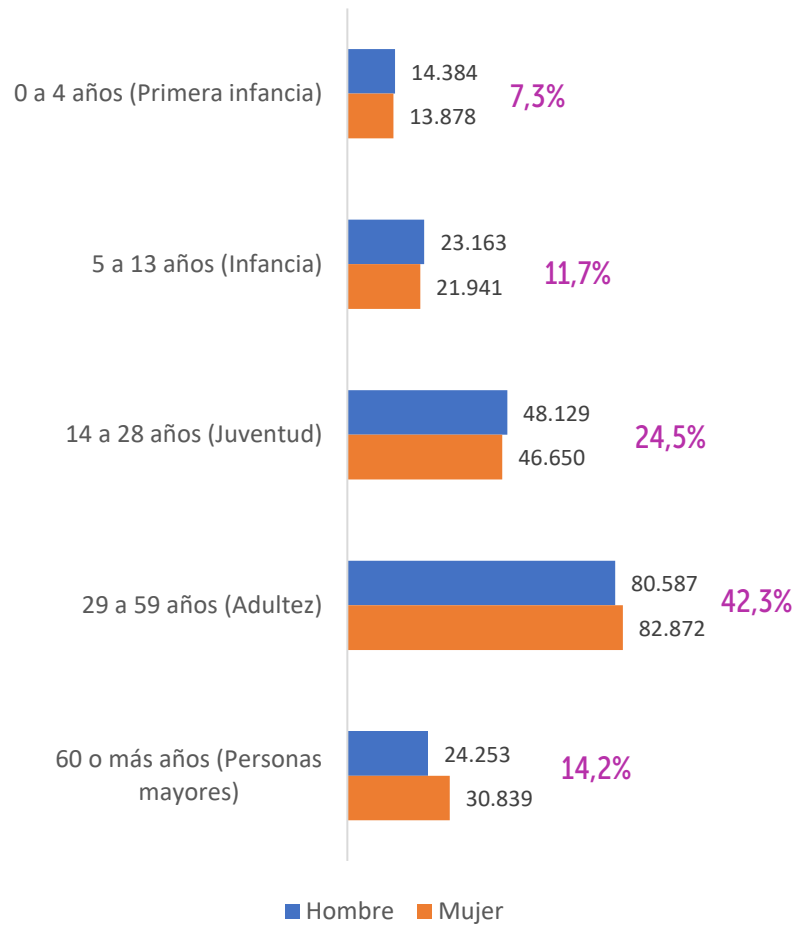
SECRETARÍA DE
INTEGRACIÓN SOCIAL



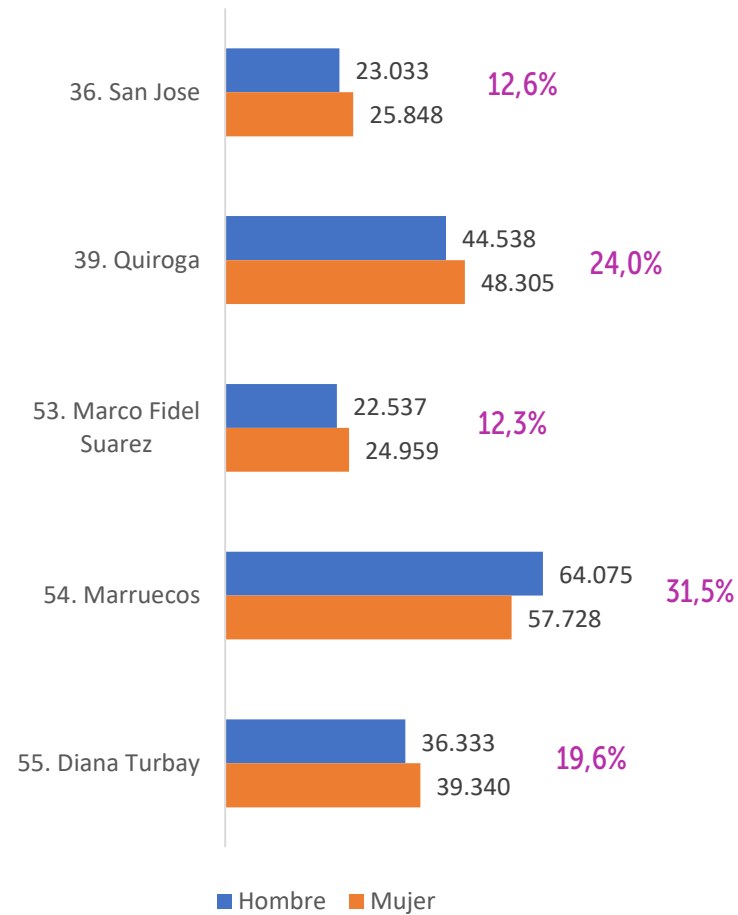


Estructura poblacional 2022⁸

Población por edad y sexo - Rafael Uribe Uribe 2022



Población por UPZ y sexo – Rafael Uribe Uribe 2022



132.693 hogares⁹

125.766 viviendas⁹

386.696 habitantes

4,9% del total de la población de la ciudad

10º puesto por población (20 loc.)

50,7% de la población son mujeres

32.238 personas en pobreza multidimensional⁵

192.280 personas en pobreza monetaria³

1.514 víctimas de violencia intrafamiliar¹⁰

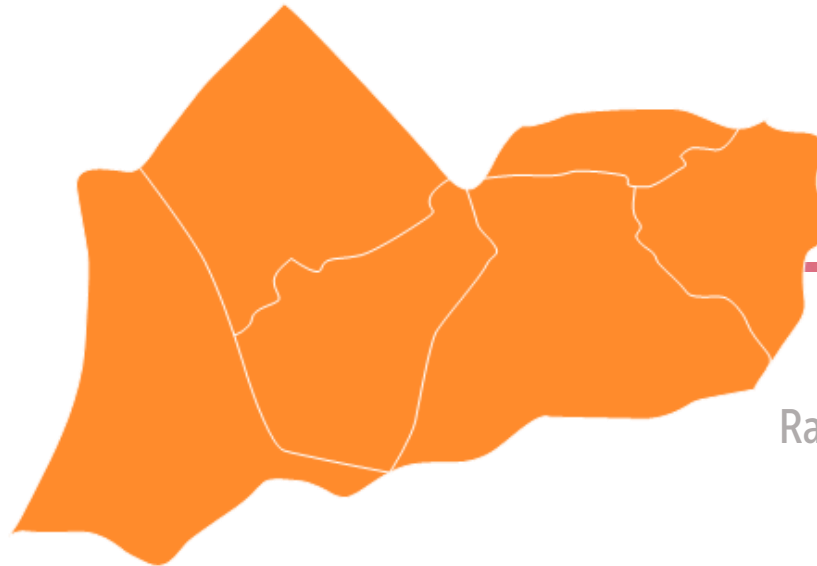
335 localizaciones correspondientes a la población habitante de calle y en riesgo¹¹

Tasa global de cobertura
bruta en educación 2022 ¹²

Bogotá: **99,1%**

Rafael Uribe Uribe: **117,6%**

Rafael Uribe Uribe



Tasa de deserción en instituciones
educativas públicas 2021*¹³

Bogotá: **0,5%**

Rafael Uribe Uribe: **0,6%**

Tasa de informalidad

Bogotá (2022): **35,2%**¹⁴

Rafael Uribe Uribe (2021): **49,1%**¹⁵

Tasa de ocupación

Bogotá (2022): **59,3%**¹⁴

Rafael Uribe Uribe (2021): **53,0%**¹⁵

Tasa de desempleo

Bogotá (2022): **11,4%**¹⁴

Rafael Uribe Uribe (2021): **17,6%**¹⁵

*Las cifras oficiales de la tasa de deserción en instituciones educativas públicas para el año 2022 no se encuentran disponibles a la fecha de elaboración de este documento, por lo cual, se referencian las cifras más reciente correspondientes a 2021.



ALCALDÍA MAYOR
DE BOGOTÁ D.C.

SECRETARÍA DE
INTEGRACIÓN SOCIAL



Aseguramiento en salud 2022 ¹⁶

| | Contributivo | Subsidiado | Excepción |
|--------------------|--------------|------------|-----------|
| Bogotá | 76,9% | 20,8% | 2,4% |
| Rafael Uribe Uribe | 70,1% | 27,9% | 2,1% |

Prevalencia de Desnutrición Global en menores de 5 en 2022 ¹⁸

Bogotá: 6,4%

Rafael Uribe Uribe: 6,4%

Embarazo adolescente 2022 ¹⁷

| | 10 – 14 años | 15 – 19 años |
|--------------------|--------------|--------------|
| Bogotá | 139 | 5.717 |
| Rafael Uribe Uribe | 8 | 343 |

Tasa de mortalidad infantil por mil nacidos vivos 2022 ¹⁹

Bogotá: 9,1%

Rafael Uribe Uribe: 4,9%

Nota: el porcentaje de afiliación a cada régimen de aseguramiento corresponde al número de personas registradas en cada régimen sobre el total de población afiliada al sistema de salud, teniendo como base los datos reportados en el Observatorio de Salud de Bogotá – Saludata.



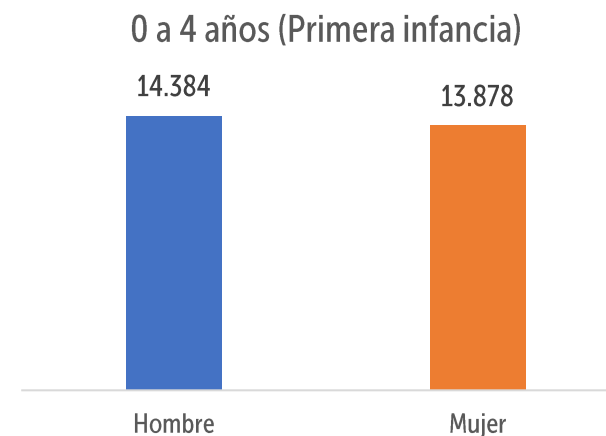
Primera infancia (0 a 4 años)⁸

28.262 niñas y niños de 0 a 4 años. **7,3%** de la población total de la localidad (2022).

9° puesto por población entre 0 y 4 años (20 localidades)

49 niñas y niños víctimas de violencia intrafamiliar.

49,1% de la población son mujeres, es decir **13.878** niñas.



Primera infancia en pobreza monetaria y multidimensional – Rafael Uribe Uribe, 2021

| | Niñas y niños de 0 a 4 años | % frente a población en pobreza de la localidad | % frente a la población 0 a 4 años en pobreza de Bogotá |
|---------------------------------------|-----------------------------|---|---|
| Pobreza monetaria ³ | 14.761 | 7,7 | 6,6 |
| Pobreza multidimensional ⁵ | 2.653 | 8,2 | 7,0 |






Infancia (5 a 13 años)⁸

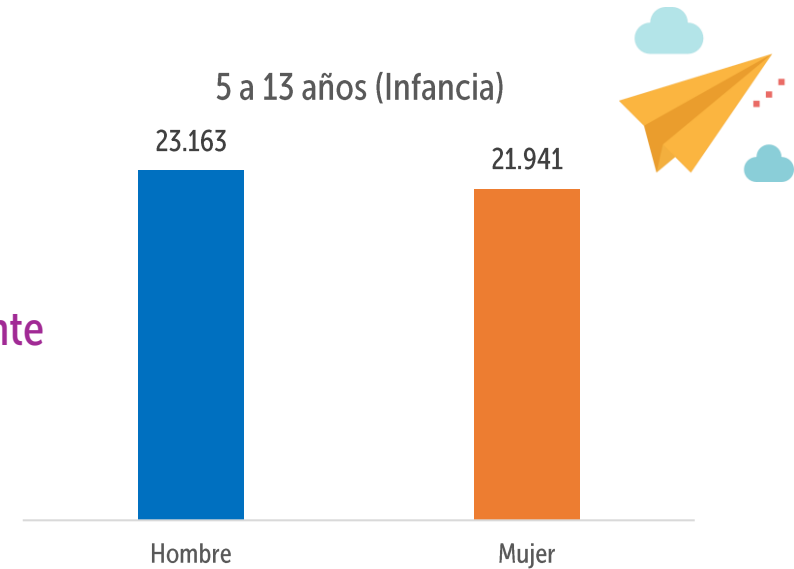
45.104 niñas y niños de 5 a 13 años. **11,7%** de la población total de la localidad (2022).

9º puesto por población entre 5 y 13 años (20 localidades)

156 niñas y niños víctimas de violencia intrafamiliar



48,6% de la población son mujeres, equivalente a **21.941** niñas



Infancia en pobreza monetaria y multidimensional – Rafael Uribe Uribe, 2021

| | Niñas y niños de 5 a 13 años | % frente a población en pobreza de la localidad | % frente a la población de 5 a 13 años en pobreza de Bogotá |
|---------------------------------------|------------------------------|---|---|
| Pobreza monetaria ³ | 34.463 | 17,9 | 7,3 |
| Pobreza multidimensional ⁵ | 5.483 | 17,0 | 7,1 |



ALCALDÍA MAYOR DE BOGOTÁ D.C.

SECRETARÍA DE INTEGRACIÓN SOCIAL



Juventud (14 a 28 años)⁸

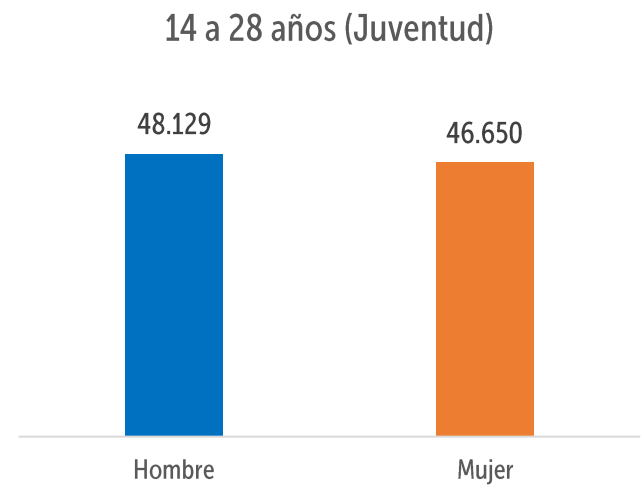
94.779 jóvenes – **24,5%** de la población total de la localidad (2022).

9° puesto por población joven (20 localidades)

482 jóvenes víctimas de violencia intrafamiliar



49,2% de la población son mujeres, es decir **46.650** jóvenes



Juventud en pobreza monetaria y multidimensional – Rafael Uribe Uribe, 2021

| | Jóvenes | % frente a población en pobreza de la localidad | % frente a la población joven en pobreza de Bogotá |
|---------------------------------------|---------|---|--|
| Pobreza monetaria ³ | 47.631 | 24,8 | 6,6 |
| Pobreza multidimensional ⁵ | 8.079 | 25,1 | 6,9 |



Adultez (29 a 59 años)⁸

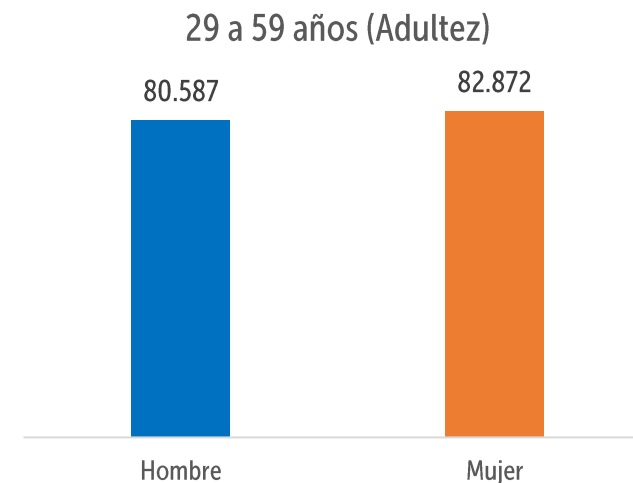
163.459 adultas y adultos – **42,3%** de la población total de la localidad (2022).

9° puesto por población adulta (20 localidades)

685 adultos(as) víctimas de violencia intrafamiliar



50,7% de la población son mujeres, equivalente a **82.872** adultas



Personas adultas en pobreza monetaria y multidimensional – Rafael Uribe Uribe, 2021

| | Personas adultas | % frente a población en pobreza de la localidad | % frente a la población adulta en pobreza de Bogotá |
|---------------------------------------|------------------|---|---|
| Pobreza monetaria ³ | 72.420 | 37,7 | 7,0 |
| Pobreza multidimensional ⁵ | 10.755 | 33,4 | 7,3 |



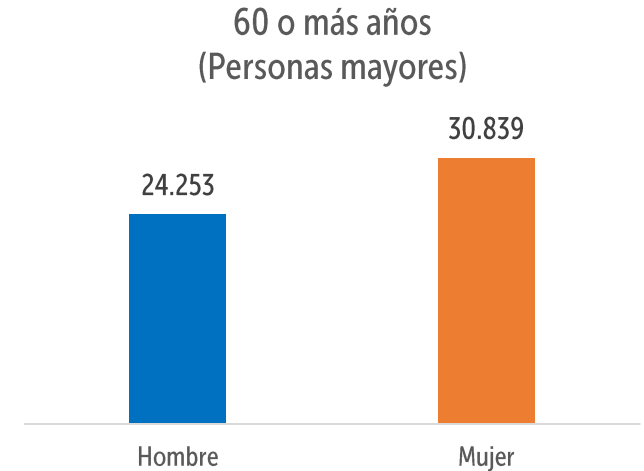
Personas mayores (60 o más años)⁸

55.092 personas mayores – **14,2%** de la población total de la localidad (2022).

8° puesto por población mayor (20 localidades)

142 personas mayores víctimas de violencia intrafamiliar

56,0% de la población son mujeres, es decir **30.839**



Personas mayores en pobreza monetaria y multidimensional – Rafael Uribe Uribe, 2021

| | Personas mayores | % frente a población pobre de la localidad | % frente a la población mayor pobre de Bogotá |
|---------------------------------------|------------------|--|---|
| Pobreza monetaria ³ | 23.005 | 12,0 | 7,3 |
| Pobreza multidimensional ⁵ | 5.268 | 16,3 | 8,9 |



ALCALDÍA MAYOR DE BOGOTÁ D.C.

SECRETARÍA DE INTEGRACIÓN SOCIAL



41.171 Personas Únicas Atendidas (PÚA) por la SDIS en Rafael Uribe Uribe en 2022

Fuente: Elaboración equipo Gestión del Conocimiento - DADE a partir del Reporte de Personas Únicas Atendidas – PUA. Sistema de Información para el Registro de Beneficiarios -SIRBE de la Secretaría Distrital de Integración Social. Periodo de corte: 01/01/2022 a 31/12/2022. Fecha de consulta: 12/05/2023.

*Personas únicas atendidas en el periodo 01/01/2022 al 31/12/2022. Una persona puede acceder a más de un servicio, por lo tanto, la suma de los valores no corresponde al total de personas únicas atendidas.

| Proyecto | Servicio | PUA | VCA | Discapacidad | Migrantes | LGBTI |
|--------------------------------|---|-------|-----|--------------|-----------|-------|
| 7564 - Comisarías de Familia | Comisarías de Familia | 6.137 | 294 | 48 | 129 | 29 |
| 7730 - Población migrante | Servicio para la integración y los derechos del migrante, refugiado y retornado (Integración en tu camino, Oír-Te Cursos y Acciones para la integración y los derechos). | 155 | 1 | - | 149 | 3 |
| 7735 - Procesos territoriales | Integración y Gestión en Territorio (Desarrollo de capacidades para la generación de oportunidades) | 4.820 | 375 | 194 | 107 | 36 |
| | Tiempo propio para cuidadoras (Zonas de descanso y autocuidado) | 91 | 9 | 3 | 2 | 1 |
| 7740 - Juventud | Casas de la Juventud | 2.683 | 184 | 9 | 51 | 90 |
| | Centros Forjar (Forjar restaurativo) | 279 | 29 | 4 | 6 | 6 |
| | Componente de Política Pública de Juventud | 406 | 26 | 6 | 1 | 5 |
| 7744 - Infancia y adolescencia | Beneficios Infancia (Bonos Centros Amar, Bonos modalidades familiares educación inicial y paquetes alimentarios jardines infantiles) | 1.175 | 91 | 9 | 88 | 4 |
| | Educación Inicial en el marco de la atención integral (Creciendo juntos y Jardines infantiles) | 6.541 | 143 | 103 | 376 | - |
| | Estrategia arte de Cuidar Te (El arte de Cuidar-Te Fija) | 127 | 3 | 1 | - | - |
| | Estrategia Atrapasueños (Casa de memoria y lúdica y Papalotl de sueños) | 481 | 381 | 5 | 6 | - |
| | Estrategia de participación infantil (Consejos consultivos de niños, niñas y adolescentes) | 25 | 8 | - | 2 | - |
| | Prevención y atención del trabajo infantil ampliado (Estrategia móvil para la prevención y erradicación del trabajo infantil ampliado y Estrategia de atención a la denuncia ciudadana) | 191 | 27 | 1 | 10 | - |
| 7745 - Nutrición | Alimentación integral: Un camino hacia la inclusión social (Comedores y bonos) | 4.590 | 473 | 192 | 30 | 25 |
| | Canastas alimentarias (Canasta básica Afro) | 642 | 369 | 10 | 1 | 1 |
| | Apoyo económico y alimentario (Apoyo económico social y Apoyo alimentario transitorio asistencia social para atención) | 794 | 101 | 25 | 10 | 3 |
| 7749 - Territorios cuidadores | Gestión del riesgo (Evaluación daños, riesgo asociado y análisis de necesidades en el ámbito social y Entrega masiva de ayuda humanitaria de una sola clase) | 455 | 28 | 8 | 4 | 4 |
| | Respuesta social (Emergencia social bono canjeable por alimentos, alojamiento transitorio, Acompañar-Te, Oír-Te, Emergencia social suministros de ayuda humanitaria y Atención inicial) | 1.077 | 207 | 46 | 61 | 16 |



ALCALDÍA MAYOR DE BOGOTÁ D.C.

SECRETARÍA DE INTEGRACIÓN SOCIAL



| Proyecto | Servicio | PUA | VCA | Discapacidad | Migrantes | LGBTI |
|--|--|-------|-----|--------------|-----------|-------|
| 7752 - Familias | Prevención violencia intrafamiliar y violencia sexual (Estrategia de prevención de entornos protectores y territorios seguros) | 549 | 20 | 5 | 2 | 2 |
| 7753 - Maternidad y la paternidad temprana en Bogotá | Casas de la Juventud (Prevención de la maternidad y paternidad temprana) | 1.158 | 41 | 2 | - | 24 |
| 7756 - LGBTI | Apoyos Multicolor para las personas de los sectores sociales LGBTI (Ampliación e instalación de capacidades formativas y Bonos multicolor) | 285 | 26 | 15 | 18 | 279 |
| | Atención psicosocial a personas de los sectores sociales LGBTI, sus familia (Fortalecimiento de capacidades psicosociales y Línea diversa) | 131 | 14 | 7 | 2 | 106 |
| | Desarrollo de capacidades y habilidades para personas de los sectores sociales LGBTI (Redes diversas de aprendizaje y Acciones colectivas para el bienestar social) | 680 | 51 | 34 | 14 | 368 |
| 7757 - Habitabilidad en calle | Servicio para la dignificación y resignificación del fenómeno de habitabilidad en calle (Jornadas móviles de autocuidado y escucha activas) | 333 | 8 | 10 | 12 | 5 |
| 7770 - Vejez | Estrategia acción sociojurídica por la vejez | 10 | - | 1 | - | - |
| | Apoyos económicos para la persona mayor (Apoyo A, B, B desplazado y Cofinanciado D) | 9.181 | 460 | 655 | 1 | 52 |
| | Servicio integral de bienestar y cuidado para personas mayores (Estrategia cuidado en casa y Cuidado transitorio día-noche) | 301 | 22 | 36 | - | - |
| | Servicio social Centro Día (Casa de la Sabiduría, Paquete alimentario Centro Día, Centro Día al barrio y Apoyos alimentarios Centro Día) | 2.353 | 85 | 102 | 2 | 11 |
| 7771 - Discapacidad | Bono Emergencia COVID-19 Integrarte atención externa un PCD | 11 | 1 | - | - | - |
| | Atención Emergente (Atención emergente a personas con discapacidad, sus cuidadores-as y su familia) | 5 | 1 | 5 | - | - |
| | Bono canjeable por alimentos para personas con discapacidad | 851 | 57 | 396 | 1 | 14 |
| | Centros Avanzar (Atención externa a NNA con discapacidad con apoyos extensos) | 45 | 7 | 45 | 2 | - |
| | Centros Crecer (Habilidades básicas, Pre vocacional ocupacional, Vocacional ocupacional, Fortalecimiento de prerrecurrentes, Bonos canjeables por alimentos Centro Crecer) | 185 | 24 | 106 | 4 | 1 |
| | Centros Integrarte atención externa (Atención externa de apoyo intermitente a limitado) | 48 | 2 | 48 | - | 2 |

Fuente: Elaboración equipo Gestión del Conocimiento - DADE a partir del reporte de Personas Únicas Atendidas – PUA. Sistema de Información para el Registro de Beneficiarios -SIRBE de la Secretaría Distrital de Integración Social. Periodo de corte: 01/01/2022 a 31/12/2022. Fecha de consulta: 12/05/2023.

*Personas únicas atendidas en el periodo 01/01/2022 al 31/12/2022. Una persona puede acceder a más de un servicio, por lo tanto, la suma de los valores no corresponde al total de personas únicas atendidas.



ALCALDÍA MAYOR
DE BOGOTÁ D.C.

SECRETARÍA DE
INTEGRACIÓN SOCIAL



48 unidades operativas de la SDIS estuvieron habilitadas en Rafael Uribe Uribe durante 2022

Fuente: Elaboración equipo Gestión del Conocimiento - DADE a partir del reporte de Unidades Operativas SDIS 2022, Calidad de la información. Subdirección de Diseño, Evaluación y Sistematización (2023).

*Unidades operativas activas en el periodo 01/01/2022 al 31/12/2022

| Proyecto | Conjunto de modalidades | Unidades operativas |
|------------------------|---|---------------------|
| Comisariías de Familia | Comisarias de Familia | 1 |
| Discapacidad | Centros Crecer | 1 |
| Infancia | Jardín Infantil Diurno | 24 |
| | Jardín Infantil Nocturno | 1 |
| | Jardín Nocturno -JID Horario Adicional - | 3 |
| Juventud | Distrito Joven | 2 |
| LGBTI | Atención Psicosocial a personas de los sectores sociales LGBTI, sus familias y redes de apoyo | 1 |
| Nutrición | Alimentación Integral: Un Camino Hacia La Inclusión Social | 9 |
| Procesos territoriales | Integración y Gestión en territorio | 4 |
| Vejez | Centro Día | 1 |
| | Centro Noche | 1 |

Rafael Uribe Uribe Samoré - Manzana del Cuidado²¹



1.569 personas fueron atendidas en los servicios de la SDIS que hacen parte de la manzana del cuidado



1.148 personas cuidadoras



476 niñas y niños de 0 a 5 años

Fuente: Reporte de Personas Únicas Atendidas – PUA. Sistema de Información para el Registro de Beneficiarios -SIRBE de la Secretaría Distrital de Integración Social. Periodo de corte: 01/01/2022 a 31/12/2022. Fecha de consulta: 06/02/2023.

Una persona puede encontrarse en más de una categoría, por lo cual, la suma de los valores por categoría no es igual al total de personas únicas atendidas.

10a Manzana del Cuidado en la ciudad

Apertura: 2 de junio de 2022

Entidad ancla: Centro de Desarrollo Comunitario Samoré | Cl 41A Sur # 31 – 46

Servicios

- Jardín Infantil Diurno (2 unidades operativas)
- Jardín Infantil Nocturno (1 unidad operativa)
- EL Arte de Cuidar - te
- Centro de Desarrollo Comunitario
- Tiempo propio para cuidadoras:
 - Zona de descanso y autocuidado
 - Lavanderías comunitarias

1. Secretaría Distrital de Planeación (2018). Monografías por localidad 2017 – Extensión de las localidades <https://n9.cl/0r7v5>
2. Población: Cálculos propios con base en la Departamento Administrativo Nacional de Estadística – DANE (2023) – Proyecciones de población desagregadas por localidades 2018-2035 y UPZ 2018-2024 <https://acortar.link/Sofbhl>
3. Cálculos propios con base en la Secretaría Distrital de Planeación (2022) – Encuesta Multipropósito 2021. Pobreza monetaria localidades. <https://n9.cl/10z8r>
4. Departamento Administrativo Nacional de Estadística (2023). DANE. Gran Encuesta Integrada de Hogares GEIH 2012-2022. Pobreza monetaria – Pobreza multidimensional Bogotá. [en línea], disponible en <https://acortar.link/QiEvRS>
5. Cálculos propios con base en la Secretaría Distrital de Planeación (2022) – Encuesta Multipropósito 2021. Pobreza multidimensional localidades <https://n9.cl/10z8r>
6. Secretaría Distrital de Integración Social – DADE (2022). Sistema de Información y Registro de Beneficiarios -SIRBE- Reporte de Unidades Operativas SDIS 2022, Calidad de la información. Subdirección de Diseño, Evaluación y Sistematización. Corte a diciembre 2022.
7. Unidad Administrativa Especial de Catastro Distrital (2021). Unidades de Planeamiento Zonal (UPZ) de Bogotá.
8. Estructura poblacional : Cálculos propios con base en la Departamento Administrativo Nacional de Estadística – DANE (2023) – Proyecciones de población desagregadas por localidades 2018-2035 y UPZ 2018-2024 <https://acortar.link/Sofbhl>
9. Hogares & Viviendas: Cálculos propios con base en la Departamento Administrativo Nacional de Estadística – DANE (2023) – Proyecciones de hogares y viviendas desagregadas por localidades 2018-2035 y UPZ 2018-2024 <https://acortar.link/Sofbhl>
10. Secretaría Distrital de Integración Social. (Mayo 2023). Sistema de identificación y Registro de Beneficiarios -SIRBE- Casos de violencia intrafamiliar atendidos en las Comisarías de familia. Corte a diciembre de 2022.
11. Secretaría Distrital de Integración Social (SDIS) (2022). Georreferenciación 2021: Análisis de las dinámicas territoriales de las personas habitantes de calle en Bogotá: parches, cambuches, flotantes y personas en riesgo de habitar calle por pobreza extrema. https://www.integracionsocial.gov.co/images/_docs/2022/politicas_publicas/15052023-Georreferenciacion-2021.pdf
12. Secretaría Distrital de Educación (2022) - Tasa global de cobertura bruta en educación por localidad. Reporte 2022
13. Secretaría Distrital de Educación (2021). Informes de Territorialización de la inversión - Tasa de deserción en instituciones educativas públicas por localidad. <https://acortar.link/Poe7Tp>
14. Departamento Administrativo Nacional de Estadística (DANE) (2022). Gran Encuesta Integrada de Hogares 2022 – Tasa de ocupación y desempleo <https://acortar.link/Di17DZ> e informalidad de Bogotá <https://acortar.link/fqnYK5>
15. Cálculos propios con base en la Secretaría Distrital de Planeación (2022) – Encuesta Multipropósito 2021. Indicadores del mercado laboral por localidad. <https://n9.cl/10z8r>
16. Secretaría Distrital de Salud (2023), Observatorio de Salud de Bogotá-Saludata. – Afiliación según régimen de aseguramiento 2022 <https://n9.cl/95jor>
17. Secretaría Distrital de Salud (2023), Observatorio de Salud de Bogotá-Saludata. – Tasa de fecundidad específica en mujeres de 10 a 14 años y 15 a 19 años en 2022 <https://n9.cl/cdki7>.
18. Secretaría Distrital de Salud (2023), Observatorio de Salud de Bogotá-Saludata. – Desnutrición global según índice de peso/edad en 2022 <https://n9.cl/ggdhp>
19. Secretaría Distrital de Salud (2023), Observatorio de Salud de Bogotá-Saludata. – Tasa de mortalidad infantil por mil nacidos en 2022 <https://n9.cl/ftp25>
20. Secretaría Distrital de Integración Social – DADE (Mayo 2023). Reporte Personas Únicas Atendidas -SDIS- 2022. Calidad de la información. Subdirección de Diseño, Evaluación y Sistematización. Corte a diciembre de 2022.
21. Reporte de Personas Únicas Atendidas – PUA. Sistema de Información para el Registro de Beneficiarios -SIRBE de la Secretaría Distrital de Integración Social. Periodo de corte: 01/01/2022 a 31/12/2022. Fecha de consulta: 06/02/2023.



ALCALDÍA MAYOR
DE BOGOTÁ D.C.

SECRETARÍA DE
INTEGRACIÓN SOCIAL



Secretaría Distrital de Integración Social

Dirección de Análisis y Diseño Estratégico

Agosto 2023



SECRETARÍA DE
INTEGRACIÓN SOCIAL

