

Bogotá
tiene mucho que
contar



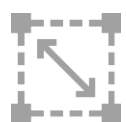
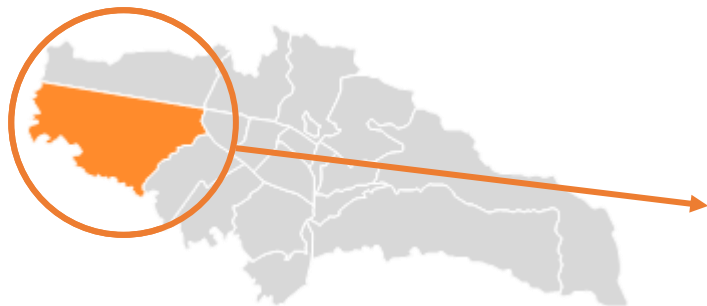
- **Diagnóstico**
- **Local**

Suba





Localidad de Suba



Extensión: 10.056 (ha)¹

Urbana: **5.800,7 ha**

Rural: **3.762,7 ha**

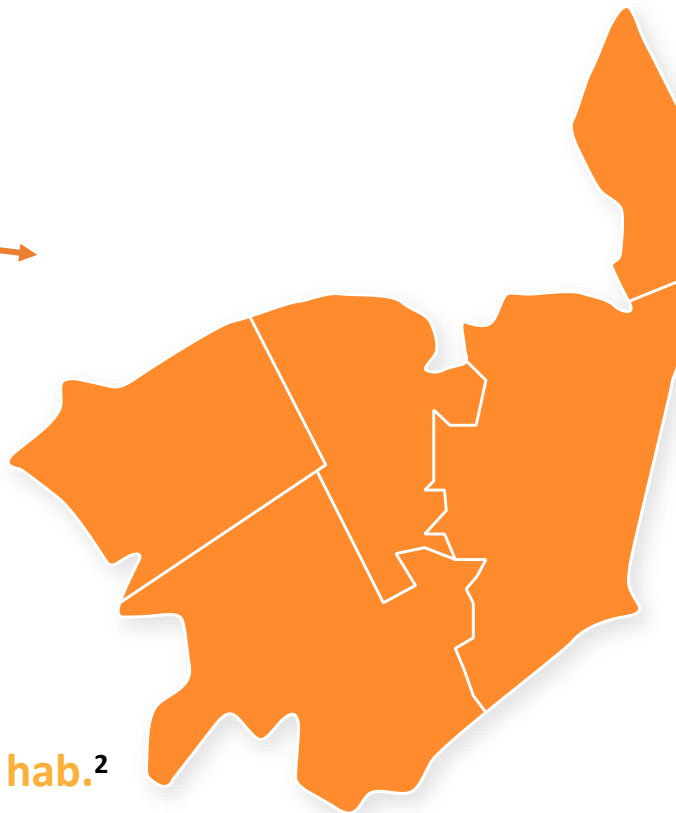
Expansión: **492,7 ha**



Población 2022: 1.273.909 hab.²

Urbana: **1.269.831 hab.**

Rural: **4.078 hab.**



Pobreza monetaria

Suba 2021: **25,8%**³

Bogotá 2021: **35,8%**⁴



Pobreza Multidimensional

Suba 2021: **3,7%**⁵

Bogotá 2022: **3,8%**⁴

Unidades operativas 2022: 64⁶

Comisarías de Familia: 4⁶

Número de UPZ: 12⁷

Nota*: Las cifras oficiales de pobreza monetaria, pobreza monetaria extrema y el coeficiente de desigualdad de Gini correspondientes al año 2022 serán publicadas en septiembre de 2023 por parte del Departamento Administrativo Nacional de Estadística (DANE) de acuerdo con la comunicación emitida por la entidad el 21 de julio de 2023.



ALCALDÍA MAYOR
DE BOGOTÁ D.C.

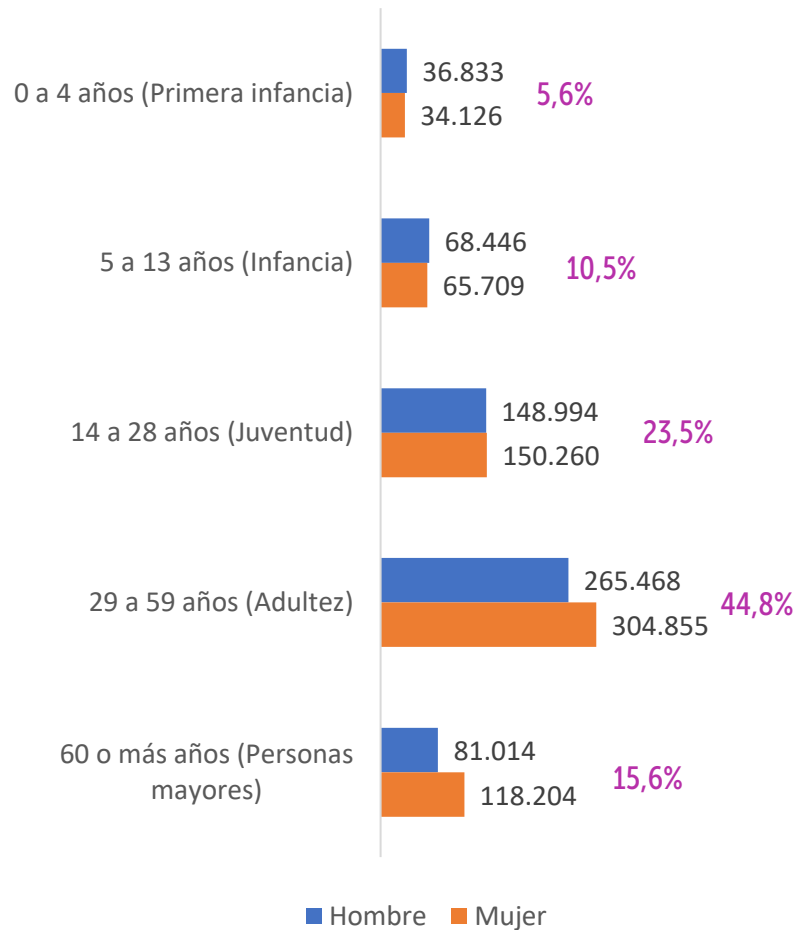
SECRETARÍA DE
INTEGRACIÓN SOCIAL



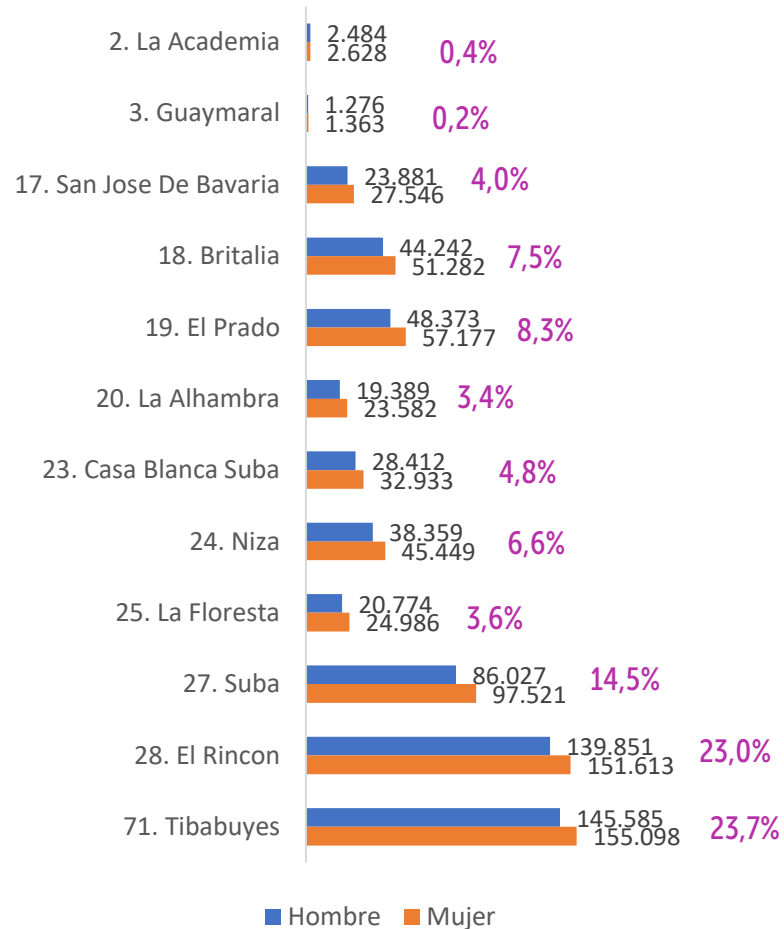


Estructura poblacional 2022⁸

Población por edad y sexo - Suba 2022



Población por UPZ y Sexo - Suba 2022



Nota: La localidad de Suba cuenta con área rural, por lo cual, la suma de los datos de la gráfica (área urbana) no representa el total de la población.

461.778 hogares ⁹

484.233 viviendas ⁹

1.273.909 habitantes

16,1% del total de la población de la ciudad

1º puesto por población (20 loc.)

52,8% de la población son mujeres

46.085 personas en pobreza multidimensional⁵

325.368 personas en pobreza monetaria³

4.388 víctimas de violencia intrafamiliar¹⁰

234 localizaciones correspondientes a la población habitante de calle y en riesgo ¹¹

Tasa global de cobertura
bruta en educación 2022 ¹²

Bogotá: **99,1%**
Suba: **93,4%**



Suba



Tasa de deserción en instituciones
educativas públicas 2021* ¹³

Bogotá: **0,5%**
Suba: **0,6%**

Tasa de ocupación ¹⁴

Bogotá (2022): **59,3%**
Suba (2021): **57,5%** ¹⁵

Tasa de informalidad

Bogotá (2022): **35,2%** ¹⁴
Suba (2021): **33,6%** ¹⁵

Tasa de desempleo

Bogotá (2022): **11,4%** ¹⁴
Suba (2021): **10,5%** ¹⁵

*Las cifras oficiales de la tasa de deserción en instituciones educativas públicas para el año 2022 no se encuentran disponibles a la fecha de elaboración de este documento, por lo cual, se referencian las cifras más reciente correspondientes a 2021.

Aseguramiento en salud 2022¹⁶

	Contributivo	Subsidiado	Excepción
Bogotá	76,9%	20,8%	2,4%
Suba	88,4%	9,0%	2,6%

Prevalencia de Desnutrición Global en menores de 5 en 2022¹⁸

Bogotá: 6,4%

Suba: 6,2%

Embarazo adolescente 2022¹⁷

	10 – 14 años	15 – 19 años
Bogotá	139	5.717
Suba	14	631

Tasa de mortalidad infantil por mil nacidos vivos 2022¹⁹

Bogotá: 9,1%

Suba: 7,8%

Nota: el porcentaje de afiliación a cada régimen de aseguramiento corresponde al número de personas registradas en cada régimen sobre el total de población afiliada al sistema de salud, teniendo como base los datos reportados en el Observatorio de Salud de Bogotá – SaluData.



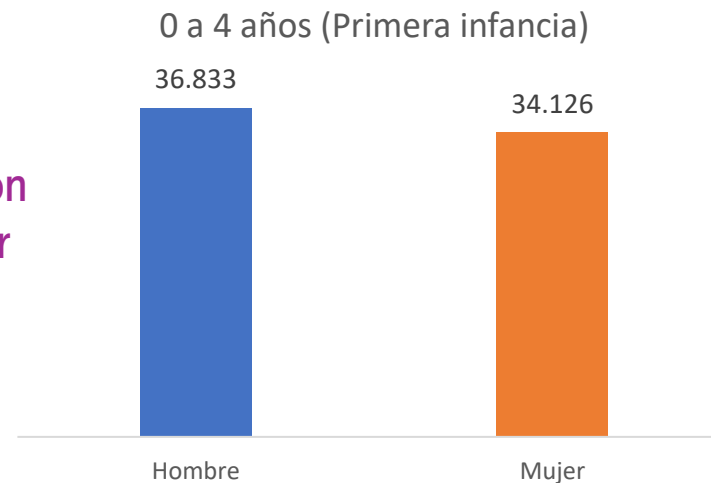
Primera infancia (0 a 4 años)₈

70.959 niñas y niños de 0 a 4 años. **5,6%** de la población total de la localidad (2022).

1º puesto por población entre 0 y 4 años (20 localidades)

245 niñas y niños víctimas de violencia intrafamiliar.

48,1% de la población son mujeres, es decir **34.126** niñas.



Primera infancia en pobreza monetaria y multidimensional – Suba, 2021

	Niñas y niños de 0 a 4 años	% frente a población en pobreza de la localidad	% frente a la población 0 a 4 años en pobreza de Bogotá
Pobreza monetaria ³	26.500	8,1	11,9
Pobreza multidimensional ⁵	4.532	9,8	11,9






Infancia (5 a 13 años)⁸

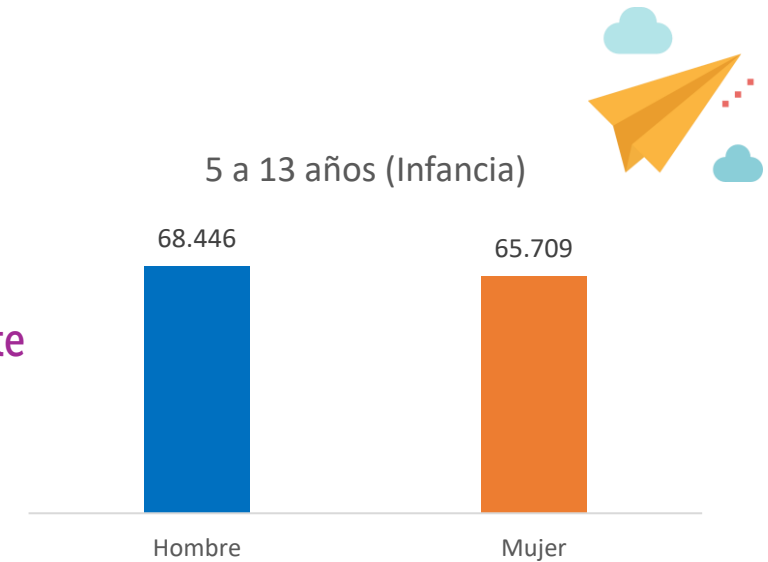
134.155 niñas y niños de 5 a 13 años. **10,5%** de la población total de la localidad (2022).

1º puesto por población entre 5 y 13 años (20 localidades)

779 niñas y niños víctimas de violencia intrafamiliar



49,0% de la población son mujeres, equivalente a **65.709** niñas



Infancia en pobreza monetaria y multidimensional – Suba, 2021

	Niñas y niños de 5 a 13 años	% frente a población en pobreza de la localidad	% frente a la población de 5 a 13 años en pobreza de Bogotá
Pobreza monetaria ³	56.784	17,5	12,0
Pobreza multidimensional ⁵	7.834	17,0	10,2

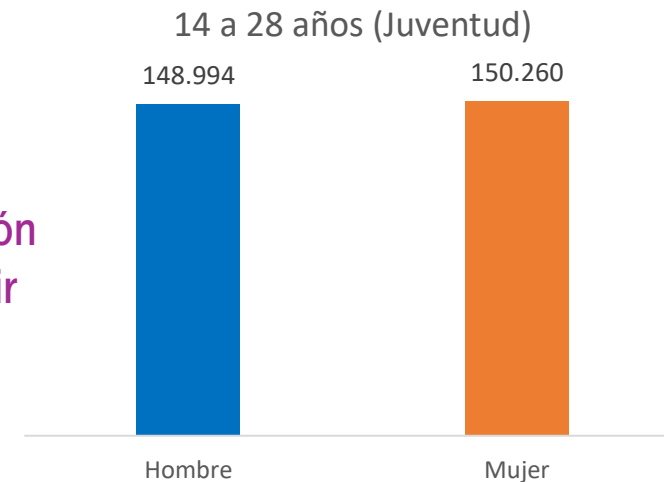
Juventud (14 a 28 años)⁸

299.254 jóvenes – **23,5%** de la población total de la localidad (2022).

1° puesto por población joven (20 localidades)

1.144 jóvenes víctimas de violencia intrafamiliar

50,2% de la población son mujeres, es decir **150.260** jóvenes



Juventud en pobreza monetaria y multidimensional – Suba, 2021

	Jóvenes	% frente a población en pobreza de la localidad	% frente a la población joven en pobreza de Bogotá
Pobreza monetaria ³	81.329	25,0	11,2
Pobreza multidimensional ⁵	11.662	25,3	10,0





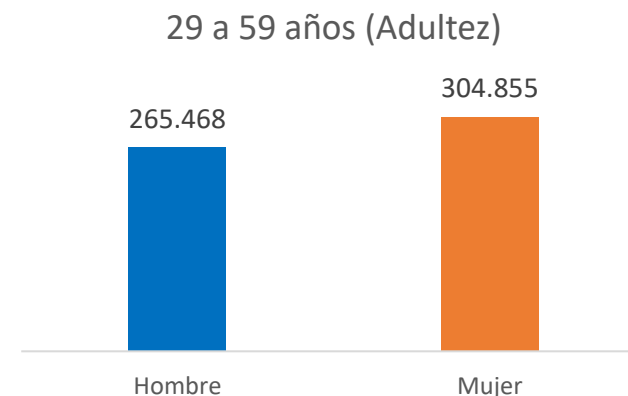
Adultez (29 a 59 años)⁸

570.323 adultas y adultos – **44,8%** de la población total de la localidad (2022).

1° puesto por población adulta (20 localidades)

1.820 adultos(as) víctimas de violencia intrafamiliar

53,5% de la población son mujeres, equivalente a **304.855** adultas



Personas adultas en pobreza monetaria y multidimensional – Suba, 2023

	Personas adultas	% frente a población en pobreza en la localidad	% frente a la población adulta en pobreza de Bogotá
Pobreza monetaria ³	123.635	38,0	11,9
Pobreza multidimensional ⁵	15.027	32,6	10,2





Personas mayores (60 o más años)⁸

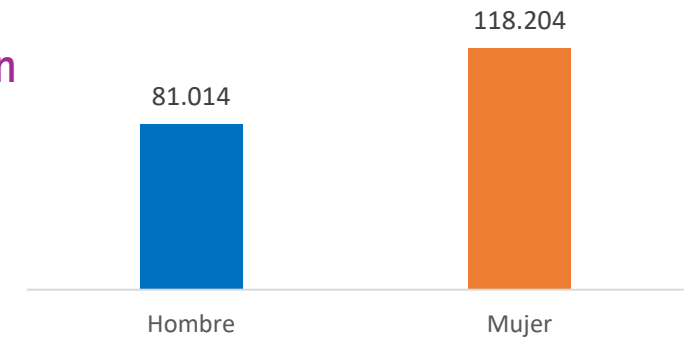
199.218 personas mayores – **15,6%** de la población total de la localidad (2022).

1º puesto por población mayor (20 localidades)

403 personas mayores víctimas de violencia intrafamiliar

59,3% de la población son mujeres, es decir **118.204**

60 o más años (Personas mayores)



Personas mayores en pobreza monetaria y multidimensional – Suba, 2021

	Personas mayores	% frente a población pobre de la localidad	% frente a la población mayor pobre de Bogotá
Pobreza monetaria ³	37.121	11,4%	11,8%
Pobreza multidimensional ⁵	7.029	15,3%	11,9%

55.871 Personas Únicas Atendidas (PÚA) por la SDIS en Suba en 2022²⁰

Fuente: Elaboración equipo Gestión del Conocimiento - DADE a partir del Reporte de Personas Únicas Atendidas – PUA. Sistema de Información para el Registro de Beneficiarios -SIRBE de la Secretaría Distrital de Integración Social. Periodo de corte: 01/01/2022 a 31/12/2022. Fecha de consulta: 12/05/2023.

*Personas únicas atendidas en el periodo 01/01/2022 al 31/12/2022. Una persona puede acceder a más de un servicio, por lo tanto, la suma de los valores no corresponde al total de personas únicas atendidas.

Proyecto	Servicio	PUA	VCA	Discapacidad	Migrantes	LGBTI
7564 - Comisarías de Familia	Comisarías de Familia	15.389	620	142	254	145
7730 - Población migrante	Servicio para la integración y los derechos del migrante, refugiado y retornado (Oír Te, Integración en tu camino, Oír-Te (Cursos) y Acciones para la integración y los derechos)	811	3	1	767	6
7735 - Procesos territoriales	Integración y Gestión en Territorio (Desarrollo de capacidades para la generación de oportunidades)	1.971	102	32	70	24
7740 - Juventud	Casas de la Juventud	4.379	300	12	31	235
	Centros Forjar (Forjar restaurativo)	157	21	-	6	6
	Componente de Política Pública de Juventud	618	22	2	3	13
7744 - Infancia y adolescencia	Beneficios Infancia (Bonos Centros Amar, Bonos modalidades familiares educación inicial y paquetes alimentarios jardines infantiles)	3.274	271	24	264	11
	Educación Inicial en el marco de la atención integral (Casa de Pensamiento Intercultural, Crecemos en la ruralidad, Creciendo juntos y Jardines infantiles)	11.310	216	194	667	5
	Estrategia Atrapasueños (Casa de memoria lúdica y Papalotl de sueños)	269	152	2	-	1
	Estrategia de participación infantil (Consejos consultivos de niños, niñas y adolescentes)	104	3	-	2	-
	Prevención y atención del trabajo infantil ampliado (Estrategia móvil para la prevención y erradicación del trabajo infantil ampliado, Estrategia de atención a la denuncia ciudadana y Centro Amar diurno)	410	49	3	107	-
7745 - Nutrición	Alimentación integral: Un camino hacia la inclusión social (Comedores y bonos)	2.834	316	89	85	18
	Canastas alimentarias (Canasta básica Afro, Canasta básica Cabildos Indígenas y Canasta básica rural)	1.283	165	33	15	6
	Apoyo económico y alimentario (Apoyo económico social y Apoyo alimentario transitorio asistencia social para atención)	844	85	12	24	2
7749 - Territorios cuidadores	Gestión del riesgo (Evaluación daños, riesgo asociado y análisis de necesidades en el ámbito social y Entrega masiva de ayuda humanitaria de una sola clase)	144	11	-	4	-
	Respuesta social (Emergencia social bono canjeable por alimentos, Acompañar-Te, Oír-Te, Emergencia social suministros de ayuda humanitaria y Atención inicial)	1.389	301	65	71	26
7752 - Familias	Prevención violencia intrafamiliar y violencia sexual (Estrategia de prevención de entornos protectores y territorios seguros y Escuela de formación Consejo distrital de atención integral a víctimas)	630	12	7	-	6



SECRETARÍA DE INTEGRACIÓN SOCIAL



Proyecto	Servicio	PUA	VCA	Discapacidad	Migrantes	LGBTI
7753 - Maternidad y la paternidad temprana en Bogotá	Casas de la Juventud (Prevención de la maternidad y paternidad temprana)	812	29	2	-	24
7756 - LGBTI	Apoyos Multicolor para las personas de los sectores sociales LGBTI (Ampliación e instalación de capacidades formativas y Bonos multicolor)	277	29	12	35	270
	Atención psicosocial a personas de los sectores sociales LGBTI, sus familia (Fortalecimiento de capacidades psicosociales y Línea diversa)	105	7	5	7	83
	Desarrollo de capacidades y habilidades para personas de los sectores sociales LGBTI (Redes diversas de aprendizaje y Acciones colectivas para el bienestar social)	999	52	33	11	173
7757 - Habitabilidad en calle	Servicio para la dignificación y resignificación del fenómeno de habitabilidad en calle (Jornadas móviles de autocuidado y escucha activa y Planes de atención individual para el desarrollo de capacidades)	237	7	7	14	3
7770 - Vejez	Estrategia acción socio jurídica por la vejez	26	-	1	-	-
	Apoyos económicos para la persona mayor (Apoyo A, B, B desplazado y Cofinanciado D)	6.323	393	421	3	38
	Servicio integral de bienestar y cuidado para personas mayores (Estrategia cuidado en casa y Comunidad de cuidado)	134	7	58	1	-
	Servicio social Centro Día (Casa de la Sabiduría, Paquete alimentario Centro Día, Centro Día al barrio y Apoyos alimentarios Centro Día)	2.826	90	162	20	14
7771 - Discapacidad	Bono Emergencia COVID-19 Centros Avanzar un niño	32	3	-	1	1
	Bono Emergencia COVID-19 Integrarte atención externa un PCD	47	1	1	-	-
	Atención Emergente (Atención emergente a personas con discapacidad, sus cuidadores-as y su familia)	6	1	6	-	-
	Bono canjeable por alimentos para personas con discapacidad	1.025	68	298	3	11
	Centros Avanzar (Atención externa a NNA con discapacidad con apoyos extensos)	80	7	80	2	-
	Centros Crecer (Habilidades básicas, Pre vocacional ocupacional, Vocacional ocupacional, Fortalecimiento de prerrecurrerentes, Bonos canjeables por alimentos Centro Crecer)	199	16	112	7	2
	Centros Integrarte atención externa (Atención externa de apoyo extenso a generalizado)	69	1	69	1	-
	Centros Integrarte atención interna (PCD cognitiva y mental apoyos extensos a generalizados y Apoyos extensos)	497	11	496	-	3

Fuente: Elaboración equipo Gestión del Conocimiento - DADE a partir del reporte de Personas Únicas Atendidas – PUA. Sistema de Información para el Registro de Beneficiarios -SIRBE de la Secretaría Distrital de Integración Social. Periodo de corte: 01/01/2022 a 31/12/2022. Fecha de consulta: 12/05/2023.

*Personas únicas atendidas en el periodo 01/01/2022 al 31/12/2022. Una persona puede acceder a más de un servicio, por lo tanto, la suma de los valores no corresponde al total de personas únicas atendidas.

64 unidades operativas de la SDIS estuvieron habilitadas en Suba durante 2022⁶

Fuente: Elaboración equipo Gestión del Conocimiento - DADE a partir del reporte de Unidades Operativas SDIS 2022, Calidad de la información. Subdirección de Diseño, Evaluación y Sistematización (2023).

*Unidades operativas activas en el periodo 01/01/2022 al 31/12/2022

Proyecto	Conjunto de modalidades	Unidades operativas
Comisarías de Familia	Comisarias de familia	4
Discapacidad	Centros Avanzar	1
	Centros Crecer	1
	Centros Integrarte - Atención Externa	1
	Centros Integrarte - Atención Interna	4
Infancia	Casa De Pensamiento Intercultural	1
	Centros Amar	1
	Jardín Infantil Diurno	23
	Jardín Infantil Nocturno	3
	Jardín Nocturno -JID Horario Adicional -	10
Juventud	Distrito Joven	2
LGBTI	Atención psicosocial a personas de los sectores sociales LGBTI, sus familias y redes de apoyo	1
Migrantes	Servicio para la integración y los derechos del Migrante, Refugiado y Retornado	1
Nutrición	Alimentación integral: Un camino hacia la inclusión social	7
Procesos territoriales	Integración y Gestión en territorio	1
Vejez	Centro de Protección Social	2
	Centro Día	1

1. Secretaría Distrital de Planeación (2018). Monografías por localidad 2017 – Extensión de las localidades <https://n9.cl/0r7v5>
2. Población: Cálculos propios con base en la Departamento Administrativo Nacional de Estadística – DANE (2023) – Proyecciones de población desagregadas por localidades 2018-2035 y UPZ 2018-2024 <https://acortar.link/Sofbhl>
3. Cálculos propios con base en la Secretaría Distrital de Planeación (2022) – Encuesta Multipropósito 2021. Pobreza monetaria localidades. <https://n9.cl/10z8r>
4. Departamento Administrativo Nacional de Estadística (2023). DANE. Gran Encuesta Integrada de Hogares GEIH 2012-2022. Pobreza monetaria – Pobreza multidimensional Bogotá. [en línea], disponible en <https://acortar.link/QiEvRS>
5. Cálculos propios con base en la Secretaría Distrital de Planeación (2022) – Encuesta Multipropósito 2021. Pobreza multidimensional localidades <https://n9.cl/10z8r>
6. Secretaría Distrital de Integración Social – DADE (2022). Sistema de Información y Registro de Beneficiarios -SIRBE- Reporte de Unidades Operativas SDIS 2022, Calidad de la información. Subdirección de Diseño, Evaluación y Sistematización. Corte a diciembre 2022.
7. Unidad Administrativa Especial de Catastro Distrital (2021). Unidades de Planeamiento Zonal (UPZ) de Bogotá.
8. Estructura poblacional : Cálculos propios con base en la Departamento Administrativo Nacional de Estadística – DANE (2023) – Proyecciones de población desagregadas por localidades 2018-2035 y UPZ 2018-2024 <https://acortar.link/Sofbhl>
9. Hogares & Viviendas: Cálculos propios con base en la Departamento Administrativo Nacional de Estadística – DANE (2023) – Proyecciones de hogares y viviendas desagregadas por localidades 2018-2035 y UPZ 2018-2024 <https://acortar.link/Sofbhl>
10. Secretaría Distrital de Integración Social. (Mayo 2023). Sistema de identificación y Registro de Beneficiarios -SIRBE- Casos de violencia intrafamiliar atendidos en las Comisarías de familia. Corte a diciembre de 2022.
11. Secretaría Distrital de Integración Social (SDIS) (2022). Georreferenciación 2021: Análisis de las dinámicas territoriales de las personas habitantes de calle en Bogotá: parches, cambuches, flotantes y personas en riesgo de habitar calle por pobreza extrema. https://www.integracionsocial.gov.co/images/_docs/2022/politicas_publicas/15052023-Georreferenciacion-2021.pdf
12. Secretaría Distrital de Educación (2022) - Tasa global de cobertura bruta en educación por localidad. Reporte 2022.
13. Secretaría Distrital de Educación (2021). Informes de Territorialización de la inversión - Tasa de deserción en instituciones educativas públicas por localidad. <https://acortar.link/Poe7Tp>
14. Departamento Administrativo Nacional de Estadística (DANE) (2022). Gran Encuesta Integrada de Hogares 2022 – Tasa de ocupación y desempleo <https://acortar.link/Di17DZ> e informalidad de Bogotá <https://acortar.link/fqnYK5>
15. Cálculos propios con base en la Secretaría Distrital de Planeación (2022) – Encuesta Multipropósito 2021. Indicadores del mercado laboral por localidad. <https://n9.cl/10z8r>
16. Secretaría Distrital de Salud (2023), Observatorio de Salud de Bogotá-Saludata. – Afiliación según régimen de aseguramiento 2022 <https://n9.cl/95jor>
17. Secretaría Distrital de Salud (2023), Observatorio de Salud de Bogotá-Saludata. – Tasa de fecundidad específica en mujeres de 10 a 14 años y 15 a 19 años en 2022 <https://n9.cl/cdki7>.
18. Secretaría Distrital de Salud (2023), Observatorio de Salud de Bogotá-Saludata. – Desnutrición global según índice de peso/edad en 2022 <https://n9.cl/qgdhp>
19. Secretaría Distrital de Salud (2023), Observatorio de Salud de Bogotá-Saludata. – Tasa de mortalidad infantil por mil nacidos en 2022 <https://n9.cl/ftp25>
20. Secretaría Distrital de Integración Social – DADE (Mayo 2023). Reporte Personas Únicas Atendidas -SDIS- 2022. Calidad de la información. Subdirección de Diseño, Evaluación y Sistematización. Corte a diciembre de 2022.

Secretaría Distrital de Integración Social

Dirección de Análisis y Diseño Estratégico

Agosto 2023



SECRETARÍA DE
INTEGRACIÓN SOCIAL

